

**UAB DRAUDIMO KOMPANIJA  
„LAMANTINAS“**

Sutrumpintos tarpinės finansinės ataskaitos  
už devynių mėnesių laikotarpį,  
pasibaigusį 2020 m. rugsėjo 30 d.

**TURINYS**

---

**PUSLAPIS**

**SUTRUMPINTOS TARPINĖS FINANSINĖS ATASKAITOS:**

<b>SUTRUMPINTA FINANSINĖS BŪKLĖS ATASKAITA</b>	<b>3 – 4</b>
<b>SUTRUMPINTA PELNO (NUOSTOLIŲ) IR KITŲ BENDRŲJŲ PAJAMŲ ATASKAITA</b>	<b>5</b>
<b>SUTRUMPINTA NUOSAVO KAPITALO POKYČIŲ ATASKAITA</b>	<b>6</b>
<b>SUTRUMPINTA PINIGŲ SRAUTŲ ATASKAITA</b>	<b>7</b>
<b>SUTRUMPINTAS AIŠKINAMASIS RAŠTAS</b>	<b>8</b>



## Sutrumpinta finansinės būklės ataskaita

	2020-09-30	2019-12-31
<b>A. NEMATERIALUS TURTAS</b>	-	-
<b>B. INVESTICIJOS</b>	<b>7,614,160</b>	<b>7,996,995</b>
<b>I. Žemė, pastatai ir kitas nekilnojamasis turtas</b>	<b>5,692,332</b>	<b>5,723,800</b>
I.1. Draudimo įmonės reikmėms	472,659	504,127
I.1.1. Žemė	-	-
I.1.2. Pastatai	472,659	504,127
I.1.3. Nebaigta statyba	-	-
I.2. Investicinis nekilnojamasis turtas	5,219,673	5,219,673
I.2.1. Žemė	2,014,576	2,014,576
I.2.2. Pastatai	3,205,097	3,205,097
<b>II. Kitos finansinės investicijos</b>	<b>1,921,828</b>	<b>2,273,195</b>
II.1. Skolos ir kiti pastovių pajamų vertybiniai popieriai	1,921,828	2,128,299
II.1.1. Vyriausybės, centrinio banko ir savivaldybės vertybiniai popieriai	1,921,828	2,128,299
II.2. Indėliai kredito įstaigose	-	144,896
<b>C. GAUTINOS SUMOS</b>	<b>187,400</b>	<b>186,154</b>
<b>I. Draudimo veiklos gautinos sumos</b>	<b>161,209</b>	<b>137,942</b>
I.1. Draudėjai	44,458	37,221
I.2. Tarpininkai	116,751	100,721
I.3. Kiti	-	-
<b>II. Kitos gautinos sumos</b>	<b>26,191</b>	<b>48,212</b>
<b>D. KITAS TURAS</b>	<b>3,201,425</b>	<b>2,404,106</b>
<b>I. Materialusis turtas ir atsargos</b>	<b>213,286</b>	<b>74,644</b>
I.1. Transporto priemonės	100	278
I.2. Biuro ir kita įranga	57,952	53,168
I.3. Atsargos	35,354	11,727
I.4. Išankstiniai apmokėjimai	4,506	4,824
I.5. Atidėtojo mokesčio turtas	4,647	4,647
I.6. Iš anksto sumokėtas pelno mokestis	110,727	-
<b>II. Pinigai ir pinigų ekvivalentai</b>	<b>2,988,139</b>	<b>2,329,462</b>
<b>III. Kitas turtas</b>	-	-
<b>E. SUKAUPTOS PAJAMOS IR ATEINANČIŲ LAIKOTARPIŲ ŠAŪAUDOS</b>	<b>67,641</b>	<b>61,539</b>
I. Sukauptos palūkanos ir nuomos pajamos	-	-
II. Atidėtosios įsigijimo sąnaudos	65,191	56,019
III. Kitos sukauptos pajamos	-	-
IV. Kitos ateinančių laikotarpių sąnaudos	2,450	5,520
<b>TURTAS, IŠ VISO</b>	<b>11,070,626</b>	<b>10,648,794</b>

### Sutrumpinta finansinės būklės ataskaita (tęsinys)

	2020-09-30	2019-12-31
<b>A. KAPITALAS IR REZERVAI</b>	<b>7,766,557</b>	<b>7,963,354</b>
I. Įstatinis kapitalas	3,851,946	3,851,946
II. Akcijų priedai	-	-
III. Savos akcijos (-)	-	-
IV. Perkainojimo rezervas	401,625	428,400
V. Privalomasis rezervas	385,195	385,195
V.1. Privalomasis rezervas	385,195	385,195
V.2. Kiti rezervai	-	-
VI. Ankstesnių ataskaitinių metų nepaskirstytas pelnas (nuostoliai)	2,526,775	2,535,700
VII. Ataskaitinių metų nepaskirstytas pelnas (nuostoliai)	601,016	762,113
<b>B. TECHNINIAI ATIDĖJINIAI</b>	<b>745,571</b>	<b>681,020</b>
I.1. Perkeltų įmokų atidėjiny	232,888	214,148
I.2. Numatomų išmokų atidėjiny	512,683	466,872
<b>C. KITI ATIDĖJINIAI</b>	<b>283,014</b>	<b>277,596</b>
I.1. Atidėtojo pelno mokesčio įsipareigojimai	283,014	277,596
<b>D. ĮSIPAREIGOJIMAI</b>	<b>2,261,484</b>	<b>1,717,024</b>
I. Įsipareigojimai, susiję su draudimo veikla	20,246	17,249
I.1. Draudėjams	2,093	2,413
I.2. Tarpininkams	18,153	14,836
I.3. Kiti įsipareigojimai	-	-
II. Mokesčiai	94,050	-
III. Kiti įsipareigojimai	2,147,188	1,699,775
<b>E. SUKAUPTOS SĄNAUDOS IR ATEINANČIŲ LAIKOTARPIŲ PAJAMOS</b>	<b>14,000</b>	<b>9,800</b>
I. Sukauptos sąnaudos	-	-
II. Ateinančių laikotarpių pajamos	14,000	9800
<b>SAVININKŲ NUOSAVYBĖ IR ĮSIPAREIGOJIMAI, IŠ VISO</b>	<b>11,070,626</b>	<b>10,648,794</b>



Toliau pateikiamas aiškinamasis raštas yra sudėtinė šių sutrumpintų tarpinių finansinių ataskaitų dalis.

Generalinė direktorė	Danguolė Bradauskienė		2020 m. spalio 27 d.
Vyr. finansininkė	Daiva Radzevičienė		2020 m. spalio 27 d.

## Sutrumpinta pelno (nuostolių) ir kitų bendrųjų pajamų ataskaita

Techninė dalis	2020-01-01/ 2020-09-30	2019-01-01/ 2019-09-30
<b>I. Uždirbtos įmokos, išskyrus perdraudikų dalį</b>	<b>1,913,032</b>	<b>1,976,921</b>
I.1. Pasirašytų įmokų suma	1,931,772	2,034,066
I.2. Perkeltų įmokų techninio atidėjimo pasikeitimas	(18,740)	(57,145)
<b>II. Sutarčių valdymo pajamos</b>	-	-
<b>III. Išmokos, įvykus draudžiamiems įvykiams</b>	<b>(61,460)</b>	<b>29,201</b>
III.1. Išmokos	(50,878)	(15,372)
III.2. Išperkamosios sumos	-	-
III.3. Žalos suregulavimo sąnaudos	(15,399)	(23,648)
III.4. Išieškotos sumos	50,628	636
III.5. Numatomų išmokėjimų techninio atidėjimo pasikeitimas	(45,811)	67,585
<b>IV. Grynosios veiklos sąnaudos</b>	<b>(1,219,695)</b>	<b>(1,301,209)</b>
IV.1. Įsigijimo sąnaudos	(782,332)	(808,054)
IV.2. Atidėtųjų įsigijimo sąnaudų pasikeitimas	9,172	16,862
IV.3. Administracinės sąnaudos	(446,535)	(510,017)
<b>V. Investicinės veiklos pajamos</b>	<b>73,534</b>	<b>71,012</b>
V.1. Pajamos iš žemės ir pastatų	72,871	70,336
V.2. Pajamos iš kitų investicijų	663	677
V.3. Nuostolio dėl vertės sumažėjimo atstatymas	-	-
V.4. Investicijų perleidimo pelnas	-	-
<b>VI. Investicinės veiklos sąnaudos</b>	<b>(445)</b>	<b>(450)</b>
VI.1. Investicijų vadybos sąnaudos, įskaitant palūkanas	(445)	(450)
VI.2. Nuostolis dėl vertės sumažėjimo	-	-
VI.3. Investicijų perleidimo nuostoliai	-	-
<b>VII. Kitos pajamos</b>	<b>1,143</b>	<b>4,346</b>
VII.1. Finansinės veiklos pajamos	600	2,826
VII.2. Kitos veiklos pajamos	543	1,520
<b>VIII. Kitos sąnaudos</b>	<b>(5,625)</b>	<b>(7,918)</b>
VIII.1. Finansinės veiklos sąnaudos	(5,625)	(912)
VIII.2. Kitos sąnaudos	-	(7,006)
<b>IX. Ataskaitinio laikotarpio rezultatas - pelnas (nuostoliai) - prieš apmokestinimą</b>	<b>700,484</b>	<b>771,903</b>
<b>X. Pelno mokestis</b>	<b>(99,468)</b>	<b>(110,290)</b>
XI.1. Ataskaitinių metų pelno mokesčio sąnaudos	(99,050)	(103,336)
XI.2. Atidėtojo pelno mokesčio sąnaudos (pajamos)	(5,418)	(6,954)
<b>XIX. Ataskaitinio laikotarpio rezultatas - pelnas (nuostoliai)</b>	<b>601,016</b>	<b>661,613</b>
<b>XX. Kitos bendrosios pajamos</b>	-	-
XX.1. Galimo parduoti finansinio turto perkainojimo rezultatas	-	-
XX.2. Iš pinigų srautų apsidraudimo sandorių	-	-
XX.3. Turto perkainojimo rezultatas	-	-
XX.4. Apibrėžtų išmokų pensijų planų aktuarinis pelnas (nuostoliai)	-	-
XX.5. Kitos pajamos	-	-
<b>XXI. PELNO MOKESTIS NUO KITŲ BENDRŪJŲ PAJAMŲ (-)</b>	-	-
<b>XXII. KITOS BENDROSIOS PAJAMOS, ATĖMUS PELNO MOKESTĮ</b>	-	-
<b>XXIII. ATASKAITINIO LAIKOTARPIO PELNAS (NUOSTOLIAI) IR KITOS BENDROSIOS PAJAMOS</b>	<b>601,016</b>	<b>661,613</b>



Toliau pateikiamas aiškinamasis raštas yra sudėtinė šių sutrumpintų tarpinių finansinių ataskaitų dalis.

Generalinė direktorė	Danguolė Bradauskienė		2020 m. spalio 27 d.
Vyr. finansininkė	Daiva Radzevičienė		2020 m. spalio 27 d.

## Sutrumpinta nuosavo kapitalo pokyčių ataskaita

	Įstatinis kapitalas	Privalo- masis rezervas	Perkainojimo rezervas	Nepas- kirstytasis pelnas	Iš viso
<b>Likutis 2018 m. gruodžio 31 d.</b>	<b>3,851,946</b>	<b>385,195</b>	<b>464,100</b>	<b>3,436,370</b>	<b>8,137,611</b>
Grynasis pelnas (nuostoliai)	-	-	-	429,716	429,716
Kitos bendrosios pajamos	-	-	-	-	-
Perkainojimo rezervo sumažėjimas dėl perkainoto turto nusidėvėjimo, atėmus mokesčius	-	-	(26,775)	26,775	-
Dividendai	-	-	-	(936,370)	(936,370)
<b>Likutis 2019 m. rugsėjo 30 d.</b>	<b>3,851,946</b>	<b>385,195</b>	<b>437,325</b>	<b>3,188,388</b>	<b>7,862,854</b>
Grynasis pelnas (nuostoliai)	-	-	-	100,500	100,500
Kitos bendrosios pajamos	-	-	-	-	-
Perkainojimo rezervo sumažėjimas dėl perkainoto turto nusidėvėjimo, atėmus mokesčius	-	-	(8,925)	8,925	-
Dividendai	-	-	-	-	-
<b>Likutis 2019 m. gruodžio 31 d.</b>	<b>3,851,946</b>	<b>385,195</b>	<b>428,400</b>	<b>3,297,813</b>	<b>7,963,354</b>
Grynasis pelnas (nuostoliai)	-	-	-	601,016	601,016
Kitos bendrosios pajamos	-	-	-	-	-
Perkainojimo rezervo sumažėjimas dėl perkainoto turto nusidėvėjimo, atėmus mokesčius	-	-	(26,775)	26,775	-
Dividendai	-	-	-	(797,813)	(797,813)
<b>Likutis 2020 m. rugsėjo 30 d.</b>	<b>3,851,946</b>	<b>385,195</b>	<b>401,625</b>	<b>3,127,791</b>	<b>7,766,557</b>



Toliau pateikiamas aiškinamasis raštas yra sudėtinė šių sutrumpintų tarpinių finansinių ataskaitų dalis.

<u>Generalinė direktorė</u>	<u>Danguolė Bradauskienė</u>		<u>2020 m. spalio 27 d.</u>
<u>Vyr. finansininkė</u>	<u>Daiva Radzevičienė</u>		<u>2020 m. spalio 27 d.</u>

## Sutrumpinta pinigų srautų ataskaita

	<b>2020-09-30</b>	<b>2019-09-30</b>
<b>PINIGŲ SRAUTAI IŠ ĮMONĖS PAGRINDINĖS VEIKLOS</b>		
Gautos įmokos	1,327,914	1,318,570
Sumos, išmokėtos pagal draudimo sutartis	(50,878)	(15,372)
Gražintos įmokos, nutraukus sutartis	(1,956)	(5,664)
Subrogacijos tvarka išieškotos sumos ir sumos, gautos realizavus likutinį turtą	22,750	1998
Apmokėtos sąnaudos žalai sureguliuoti	(15,399)	(14,486)
Apmokėtos veiklos sąnaudos	(532,171)	(626,322)
Sumokėti tipinės veiklos mokesčiai	(110,158)	(363,493)
Sumokėtas pelno mokestis	(110,727)	(142,987)
Sumos, gautos iš draudimo įmonės kitos pagrindinės veiklos	399,955	95,129
Sumos, sumokėtos vykdant draudimo įmonės kitą pagrindinę veiklą	(363,740)	(270,983)
<b>Iš viso</b>	<b>565,590</b>	<b>(23,610)</b>
<b>PINIGŲ SRAUTAI IŠ INVESTICINĖS VEIKLOS</b>		
Pajamos iš skolos ir kitų pastovių pajamų vertybinių popierių	7,075	-
Investicijų į investicinį turtą pajamos	36,050	52,364
Pajamos iš indėlių kredito įstaigose	145	-
Skolos ir kiti pastovių pajamų vertybinių popierių sumažėjimas	200,000	-
Investicinio turto perleidimas	-	-
Indėlių kredito įstaigose sumažėjimas (padidėjimas)	144,810	-
Investicijos į pastatus	-	(527,403)
Investicijos į skolos ir kitų pastovių pajamų vertybinius popierius	-	-
Sumokėti investicinės veiklos mokesčiai	-	-
<b>Iš viso</b>	<b>388,080</b>	<b>(475,039)</b>
<b>PINIGŲ SRAUTAI IŠ FINANSINĖS VEIKLOS</b>		
Sumokėti dividendai	(290,000)	(1,351,595)
Sumos, gautos iš kitos finansinės veiklos	-	-
Sumos, sumokėtos vykdant kitą finansinę veiklą	(3,151)	(8,224)
<b>Iš viso</b>	<b>(293,151)</b>	<b>(1,359,819)</b>
<b>VALIUTŲ KURSŲ POKYČIO POVEIKIS GRYNŲJŲ PINIGŲ IR PINIGŲ EKVIVALENTŲ LIKUČIUI</b>	<b>(1,842)</b>	<b>1,913</b>
<b>PINIGŲ SRAUTŲ PADIDĖJIMAS (SUMAŽĖJIMAS)</b>	<b>658,677</b>	<b>(1,856,555)</b>
<b>PINIGAI IR JŲ EKVIVALENTAI LAIKOTARPIO PRADŽIOJE</b>	<b>2,329,462</b>	<b>4,066,274</b>
<b>PINIGAI IR JŲ EKVIVALENTAI LAIKOTARPIO PABAIGOJE</b>	<b>2,988,139</b>	<b>2,209,719</b>

Toliau pateikiamas aiškinamasis raštas yra sudėtinė šių sutrumpintų tarpinių finansinių ataskaitų dalis.

Generalinė direktorė	Danguolė Bradauskienė		2020 m. spalio 27 d.
Vyr. finansininkė	Daiva Radzevičienė		2020 m. spalio 27 d.

## Sutrumpintų tarpinių finansinių ataskaitų aiškinamasis raštas

### 1. Bendra informacija

Uždaroji akcinė bendrovė draudimo kompanija „Lamantinas“ (toliau – „Įmonė“ arba „draudimo kompanija“) įregistruota 1994 m. lapkričio mėn. 21 d., rejestro Nr. AB 94-7, identifikavimo kodas 110062097.

Pagrindinė kompanijos vykdoma veikla Lietuvos Respublikoje – laidavimo draudimas pagal „Atsakomybės, atliekant muitinės procedūras, draudimo taisykles Nr.001“. Draudimo veiklos licencijos Nr.000014, išduota 2005 m. kovo 15 d., sudaranti 98 proc. Įmonės pajamų. Draudimo objektas yra turiniai interesai, susiję su muitinės procedūros vykdytojo prievole sumokėti muitinei teisės aktų numatyta tvarka, atvejais bei dydžiais, maito, pridėtinės vertės bei akcizo mokesčius. Įmone nevykdo jokių kitų draudimo rūšių.

Įstatinis kapitalas 2020 m. rugsėjo 30 d. sudaro 3,851,946 Eur. Įmonė nėra PVM mokėtoja.

Įmonė turi nesavarankišką struktūrinį padalinį Klaipėdoje, dukterinių ir asocijuotų įmonių neturi.

Per ataskaitinį laikotarpį iki 2020 m. rugsėjo 30 d. Įmonė dirbo pelningai, pasirašyta 1,931,772 eurų draudimo įmokų, ty. 102,294 eurų mažiau, nei per 2019 m. atitinkamą laikotarpį.

2020 m. rugsėjo 30 d. UAB DK „Lamantinas“ dirbo 14 darbuotojų. Iš jų – 12 dirbo Įmonės pagrindinėje buveinėje Vilniuje, 2 darbuotojai - Klaipėdoje.

### 2. Reikšmingos apskaitos politikos

#### 2.1. Atitikties patvirtinimas

Šios sutrumpintos tarpinės finansinės ataskaitos už devynių mėnesių laikotarpį, pasibaigusį 2020 m. rugsėjo 30 d., buvo parengtos remiantis 34-uju TAS „Tarpinė finansinė atskaitomybė“, priimtu taikyti Europos Sąjungoje (ES).

Šios devynių mėnesių sutrumpintos tarpinės finansinės ataskaitos neapima apskaitos politikų, kurios paprastai aprašomos metinėse finansinėse ataskaitose, ir todėl turi būti skaitomos kartu su 2019 m. gruodžio 31 d. finansinėmis ataskaitomis, kurios buvo paruoštos pagal Tarptautinius finansinės atskaitomybės standartus, priimtus taikyti Europos Sąjungoje.

#### 2.2. Finansinių ataskaitų parengimo pagrindas

Finansinės ataskaitos parengtos istoriniu įsigijimo savikainos pagrindu, išskyrus nekilnojamą turtą (pastatus), kuris apskaitomas perkainuota verte ir investicinį turtą, kuris yra apskaitomas tikrąja verte. Istorine savikaina yra iš esmės pagrįsta atlygio, sumokėto už turtą, tikrąja verte.

Įmonės taikomos apskaitos politikos šiose sutrumpintose tarpinėse finansinėse ataskaitose yra tokios pačios kaip ir Įmonės taikytos metų, pasibaigusiu 2019 m. gruodžio 31 d., finansinėse ataskaitose, kurios buvo paruoštos pagal Lietuvos Respublikoje galiojančius teisės aktus, reglamentuojančius buhalterinę apskaitą ir finansinių ataskaitų sudarymą, ir Tarptautinius finansinės atskaitomybės standartus, priimtus taikyti Europos Sąjungoje.

Įmonės finansiniai metai prasideda sausio 1 d. ir baigiasi gruodžio 31 d.

Finansinės ataskaitos yra pateikiamos Lietuvos nacionaline valiuta – eurais (Eur).

### 3. Svarbūs apskaitiniai įvertinimai ir pagrindiniai neaiškūs vertinimo šaltiniai

Vadovybė, taikydama Įmonės apskaitos politikas, privalo atlikti įvertinimus, priimti sprendimus ir prielaidas dėl turto ir įsipareigojimų apskaitinių verčių, kurios nėra lengvai nustatomos naudojant kitus šaltinius. Įvertinimai ir susijusios prielaidos yra grindžiami praeities patirtimi bei kitais tiesiogiai susijusiais faktoriais. Faktiniai rezultatai gali skirtis nuo pateiktų įvertinimų.

Įvertinimai ir pagrindinės prielaidos yra nuolatos peržiūrimi. Apskaitinių įvertinimų peržiūros rezultatai yra pripažįstami tą laikotarpį, kuriame ši peržiūra buvo atlikta ir jos rezultatai turėjo įtakos jam arba peržiūros laikotarpiu ir ateities laikotarpiams, jei peržiūra turi įtakos einamajam ir būsimajam laikotarpiui.



#### 4. Vertybiniai popieriai

2020 m. Įmonė ir toliau laikosi konservatyvios investavimo politikos, investavo į ilgesnio laikotarpio vertybinius popierius. Papildomai vertybinių popierių 2020 m. trečią ketvirtį nebuvo įsigyta.

#### 5. Pinigai ir pinigų ekvivalentai

Pinigus ir pinigų ekvivalentus rugsėjo 30 d. sudarė:

	<u>2020-09-30</u>	<u>2019-12-31</u>
Pinigai banke	2,971,831	2,312,757
Pinigai kasoje	16,308	16,705
<b>Iš viso</b>	<b><u>2,988,139</u></b>	<b><u>2,329,462</u></b>

Įmonės pinigų ir pinigų ekvivalentų likutis pakito nežymiai.

#### 6. Dividendai

Įmonės kiti įsipareigojimai lyginant su 2019 m. gruodžio 31 d. padidėjo 447,413 eurų. Neišmokėtų dividendų likutis 2020 m. rugsėjo 30 d. – 1,815,369Eur.

#### 7. Veiklos sąnaudos

Įmonės veiklos sąnaudos 2020 m. rugsėjo 30 d. lyginant su 2019 m. rugsėjo 30 d. sumažėjo 81,514 Eur. Šį sumažėjimą lėmė įsigijimo bei administracinių sąnaudų sumažėjimas.

#### 8. Finansinio turto ir įsipareigojimų tikroji vertė

Pagrindinis Įmonės finansinis turtas ir įsipareigojimai, neatspindėti tikrąja verte, yra finansinis turtas, laikomas iki išpirkimo, gautinos sumos, įskaitant iš draudėjų gautinas sumas, trumpalaikės skolos.

Tikroji vertė yra apibrėžiama kaip suma, už kurią gali būti apsieista turtu ar paslaugomis arba kuria gali būti užskaitytas tarpusavio įsipareigojimas tarp nesusijusių šalių, kurios ketina pirkti (parduoti) turtą arba užskaityti tarpusavio įsipareigojimą. Tikroji finansinio turto ir finansinių įsipareigojimų vertė yra paremta kotiruojamomis rinkos kainomis, diskontuotų pinigų srautų modeliais arba pasirinkimo sandorių („opcionų“) kainų modeliais priklausomai nuo aplinkybių. Kiekvienos rūšies finansiniam turtui ir įsipareigojimams įvertinti yra naudojami šie metodai ir prielaidos:

- (a) Trumpalaikių gautinų sumų, trumpalaikių skolų ir trumpalaikių skolų apskaitinė vertė yra artima jų tikrajai vertei (3 lygis).
- (b) Finansinio turto, laikomo iki išpirkimo, tikroji vertė nustatoma vadovaujantis tokių pačių ar panašių vertybinių popierių rinkos kaina (1 lygis).

Įmonės trumpalaikio finansinio turto ir įsipareigojimų (kurie finansinės būklės ataskaitoje yra neatspindėti tikrąja verte) balansinė vertė yra artima jų tikrajai vertei ir priskiriama 3-iajam tikrosios vertės hierarchijos lygiui.



	<u>2020-09-30</u>	<u>2020-09-30</u>	<u>2019-12-31</u>	<u>2019-12-31</u>
	Turto apskaitinė vertė	Turto tikroji vertė	Turto apskaitinė vertė	Turto tikroji vertė
Finansinis turtas, laikomas iki išpirkimo	1,921,828	1,923,163	2,128,299	2,127,771
<b>Iš viso</b>	<b><u>1,921,828</u></b>	<b><u>1,924,315</u></b>	<b><u>2,128,299</u></b>	<b><u>2,127,771</u></b>

**9. Įsipareigojimai ir neapibrėžtumai**

2019 m. ir 2020 m. rugsėjo 30 d. Įmonė nedalyvavo jokiose teisminėse procedūrose, kurios, vadovybės nuomone, turėtų reikšmingos įtakos finansinėms ataskaitoms.

**10. Poataskaitiniai įvykiai**

Įmonėje po finansinių metų pabaigos iki finansinių ataskaitų patvirtinimo datos nebuvo įvykių, kurie turėtų įtakos šioms sutrumpintoms tarpinėms finansinėms ataskaitoms ar turėtų būti atskleisti. Covid-19 pandemija kompanijos 2020 m. trečio ketvirčio rezultatams reikšmingos įtakos neturėjo.

<u>Generalinė direktorė</u>	<u>Danguolė Bradauskienė</u>		<u>2020 m. spalio 27 d.</u>
<u>Vyr. finansininkė</u>	<u>Daiva Radzevičienė</u>		<u>2020 m. spalio 27 d.</u>