

**UAB DRAUDIMO KOMPANIJA  
„LAMANTINAS“**

Sutrumpintos tarpinės finansinės ataskaitos  
už devynių mėnesių laikotarpį,  
pasibaigusį 2018 m. rugsėjo 30 d.

**TURINYS**

---

**PUSLAPIS**

**SUTRUMPINTOS TARPINĖS FINANSINĖS ATASKAITOS:**

<b>SUTRUMPINTA FINANSINĖS BŪKLĖS ATASKAITA</b>	<b>3 – 4</b>
<b>SUTRUMPINTA PELNO (NUOSTOLIŲ) IR KITŲ BENDRŲJŲ PAJAMŲ ATASKAITA</b>	<b>5</b>
<b>SUTRUMPINTA NUOSAVO KAPITALO POKYČIŲ ATASKAITA</b>	<b>6</b>
<b>SUTRUMPINTA PINIGŲ SRAUTŲ ATASKAITA</b>	<b>7</b>
<b>SUTRUMPINTAS AIŠKINAMASIS RAŠTAS</b>	<b>8</b>



## Sutrumpinta finansinės būklės ataskaita

	2018-09-30	2017-12-31
<b>A. NEMATERIALUS TURTAS</b>	<b>76</b>	<b>191</b>
<b>B. INVESTICIJOS</b>	<b>7,235,072</b>	<b>7,180,621</b>
<b>I. Žemė, pastatai ir kitas nekilnojamas turtas</b>	<b>4,907,987</b>	<b>4,847,089</b>
I.1. Draudimo įmonės reikmėms	556,574	588,042
I.1.1. Žemė	-	-
I.1.2. Pastatai	556,574	588,042
I.1.3. Nebaigta statyba	-	-
I.2. Investicinis nekilnojamas turtas	4,351,413	4,259,047
I.2.1. Žemė	2,014,576	2,014,576
I.2.2. Pastatai	2,336,837	2,244,471
<b>II. Kitos finansinės investicijos</b>	<b>2,327,085</b>	<b>2,333,532</b>
II.1. Skolos ir kiti pastovių pajamų vertybiniai popieriai	2,182,275	2,188,722
II.1.1. Vyriausybės, centrinio banko ir savivaldybės vertybiniai popieriai	2,182,275	2,188,722
II.2. Indėliai kredito įstaigose	144,810	144,810
<b>C. GAUTINOS SUMOS</b>	<b>240,667</b>	<b>280,562</b>
<b>I. Draudimo veiklos gautinos sumos</b>	<b>215,659</b>	<b>141,591</b>
I.1. Draudėjai	47,053	30,853
I.2. Tarpininkai	106,448	110,738
I.3. Kiti	-	-
<b>II. Kitos gautinos sumos</b>	<b>62,158</b>	<b>138,971</b>
<b>D. KITAS TURAS</b>	<b>4,231,442</b>	<b>4,491,958</b>
<b>I. Materialusis turtas ir atsargos</b>	<b>154,973</b>	<b>25,163</b>
I.1. Transporto priemonės	574	751
I.2. Biuro ir kita įranga	13,748	16,706
I.3. Atsargos	10,051	2,289
I.4. Išankstiniai apmokėjimai	1,243	2,770
I.5. Atidėtojo mokesčio turtas	2,647	2,647
I.6. Iš anksto sumokėtas pelno mokestis	126,710	-
<b>II. Pinigai ir pinigų ekvivalentai</b>	<b>4,076,469</b>	<b>4,466,795</b>
<b>III. Kitas turtas</b>	<b>-</b>	<b>-</b>
<b>E. SUKAUPTOS PAJAMOS IR ATEINANČIŲ LAIKOTARPIŲ SAŃAUDOS</b>	<b>55,793</b>	<b>57,458</b>
I. Sukauptos palūkanos ir nuomos pajamos	-	-
II. Atidėtosios įsigijimo sąnaudos	54,510	54,161
III. Kitos sukauptos pajamos	-	-
IV. Kitos ateinančių laikotarpių sąnaudos	1,283	3,297
<b>TURTAS, IŠ VISO</b>	<b>11,738,042</b>	<b>12,010,790</b>

**Sutrumpinta finansinės būklės ataskaita (tęsinys)**

	<u>2018-09-30</u>	<u>2017-12-31</u>
<b>A. KAPITALAS IR REZERVAI</b>	<b>7,918,403</b>	<b>8,291,786</b>
I. Įstatinis kapitalas	3,851,946	3,851,946
II. Akcijų priedai	-	-
III. Savos akcijos (-)	-	-
IV. Perkainojimo rezervas	473,025	499,800
V. Privalomasis rezervas	385,195	385,195
V.1. Privalomasis rezervas	385,195	385,195
V.2. Kiti rezervai	-	-
VI. Ankstesnių ataskaitinių metų nepaskirstytas pelnas (nuostoliai)	2,526,775	2,353,938
VII. Ataskaitinių metų nepaskirstytas pelnas (nuostoliai)	681,462	1,200,907
<b>B. TECHNINIAI ATIDĖJINIAI</b>	<b>789,733</b>	<b>717,674</b>
I.1. Perkeltų įmokų atidėjiny	202,824	179,644
I.2. Numatomų išmokų atidėjiny	586,909	538,030
<b>C. KITI ATIDĖJINIAI</b>	<b>273,325</b>	<b>272,273</b>
I.1. Atidėtojo pelno mokesčio įsipareigojimai	273,325	272,273
<b>D. ĮSIPAREIGOJIMAI</b>	<b>2,756,581</b>	<b>2,723,632</b>
I. Įsipareigojimai, susiję su draudimo veikla	14,900	65,083
I.1. Draudėjams	779	34,050
I.2. Tarpininkams	8,163	31,033
I.3. Kiti įsipareigojimai	5,958	-
II. Mokesčiai	120,443	43,445
III. Kiti įsipareigojimai	2,621,238	2,615,104
<b>E. SUKAUPTOS SĄNAUDOS IR ATEINANČIŲ LAIKOTARPIŲ PAJAMOS</b>	<b>-</b>	<b>5,425</b>
I. Sukauptos sąnaudos	-	-
II. Ateinančių laikotarpių pajamos	-	5,425
<b>SAVININKŲ NUOSAVYBĖ IR ĮSIPAREIGOJIMAI, IŠ VISO</b>	<b>11,738,042</b>	<b>12,010,790</b>



Toliau pateikiamas aiškinamasis raštas yra sudėtinė šių sutrumpintų tarpinių finansinių ataskaitų dalis.

Generalinė direktorė	Danguolė Bradauskienė		2018 m rugsėjo 24 d.
Vyr. finansininkė	Daiva Radzevičienė		2018 m. rugsėjo 24 d.

## Sutrumpinta pelno (nuostolių) ir kitų bendrųjų pajamų ataskaita

Techninė dalis	2018-01-01/ 2018-09-30	2017-01-01/ 2017-09-30
	<b>I. Uždirbtos įmokos, išskyrus perdraudikų dalį</b>	<b>2,185,940</b>
I.1. Pasirašytų įmokų suma	2,209,120	2,289,647
I.2. Perkeltų įmokų techninio atidėjimo pasikeitimas	(23,180)	(158)
<b>II. Sutarčių valdymo pajamos</b>	-	-
<b>III. Išmokos, įvykus draudžiamiesiems įvykiams</b>	<b>(65,932)</b>	<b>(116,541)</b>
III.1. Išmokos	(374)	(38,103)
III.2. Išperkamosios sumos	-	-
III.3. Žalos suregulavimo sąnaudos	(18,895)	(13,133)
III.4. Išieškotos sumos	2,216	550
III.5. Numatomų išmokėjimų techninio atidėjimo pasikeitimas	(48,879)	(65,855)
<b>IV. Grynosios veiklos sąnaudos</b>	<b>(1,381,201)</b>	<b>(1,371,288)</b>
IV.1. Įsigijimo sąnaudos	(895,737)	(941,440)
IV.2. Atidėtųjų įsigijimo sąnaudų pasikeitimas	349	(5,954)
IV.3. Administracinės sąnaudos	(485,813)	(423,894)
<b>V. Investicinės veiklos pajamos</b>	<b>67,176</b>	<b>69,219</b>
V.1. Pajamos iš žemės ir pastatų	66,548	68,770
V.2. Pajamos iš kitų investicijų	628	449
V.3. Nuostolio dėl vertės sumažėjimo atstatymas	-	-
V.4. Investicijų perleidimo pelnas	-	-
<b>VI. Investicinės veiklos sąnaudos</b>	-	-
VI.1. Investicijų vadybos sąnaudos, įskaitant palūkanas	(396)	(123)
VI.2. Nuostolis dėl vertės sumažėjimo	-	-
VI.3. Investicijų perleidimo nuostoliai	-	-
<b>VII. Kitos pajamos</b>	<b>9,816</b>	<b>6,511</b>
VII.1. Finansinės veiklos pajamos	3,050	722
VII.2. Kitos veiklos pajamos	6,766	5,789
<b>VIII. Kitos sąnaudos</b>	<b>(12,446)</b>	<b>(13,309)</b>
VIII.1. Finansinės veiklos sąnaudos	(1,665)	(12,882)
VIII.2. Kitos sąnaudos	(10,781)	(427)
<b>IX. Ataskaitinio laikotarpio rezultatas - pelnas (nuostoliai) - prieš apmokestinimą</b>	<b>802,957</b>	<b>863,958</b>
<b>X. Pelno mokestis</b>	<b>(121,495)</b>	<b>(129,593)</b>
XI.1. Ataskaitinių metų pelno mokesčio sąnaudos	(120,443)	(129,593)
XI.2. Atidėtojo pelno mokesčio sąnaudos (pajamos)	(1,052)	(3,893)
<b>XIX. Ataskaitinio laikotarpio rezultatas - pelnas (nuostoliai)</b>	<b>681,462</b>	<b>730,472</b>
<b>XX. Kitos bendrosios pajamos</b>	-	-
XX.1. Galimo parduoti finansinio turto perkainojimo rezultatas	-	-
XX.2. Iš pinigų srautų apsidraudimo sandorių	-	-
XX.3. Turto perkainojimo rezultatas	-	-
XX.4. Apibrėžtų išmokų pensijų planų aktuarinis pelnas (nuostoliai)	-	-
XX.5. Kitos pajamos	-	-
<b>XXI. PELNO MOKESTIS NUO KITŲ BENDRŪJŲ PAJAMŲ (-)</b>	-	-
<b>XXII. KITOS BENDROSIOS PAJAMOS, ATĖMUS PELNO MOKESTĮ</b>	-	-
<b>XXIII. ATASKAITINIO LAIKOTARPIO PELNAS (NUOSTOLIAI) IR KITOS BENDROSIOS PAJAMOS</b>	<b>681,462</b>	<b>730,472</b>

Toliau pateikiamas aiškinamasis raštas yra sudėtinė šių sutrumpintų tarpinių finansinių ataskaitų dalis.

Generalinė direktorė	Danguolė Bradauskienė		2018 m. rugsėjo 24 d.
Vyr. finansininkė	Daiva Radzevičienė		2018 m. rugsėjo 24 d.

### Sutrumpinta nuosavo kapitalo pokyčių ataskaita

	Įstatinis kapitalas	Privalo- masis rezervas	Perkainojimo rezervas	Nepas- kirstytasis pelnas	Iš viso
<b>Likutis 2016 m. gruodžio 31 d.</b>	<b>3,851,946</b>	<b>385,195</b>	<b>537,810</b>	<b>2,315,928</b>	<b>7,090,879</b>
Grynasis pelnas (nuostoliai)	-	-	-	730,472	730,472
Kitos bendrosios pajamos	-	-	-	-	-
Perkainojimo rezervo sumažėjimas dėl perkainoto turto nusidėvėjimo, atėmus mokesčius	-	-	(29,085)	29,085	-
Dividendai	-	-	-	-	-
<b>Likutis 2017 m. rugsėjo 30 d.</b>	<b>3,851,946</b>	<b>385,195</b>	<b>508,725</b>	<b>3,075,485</b>	<b>7,821,351</b>
Grynasis pelnas (nuostoliai)	-	-	-	470,435	470,435
Kitos bendrosios pajamos	-	-	-	-	-
Perkainojimo rezervo sumažėjimas dėl perkainoto turto nusidėvėjimo, atėmus mokesčius	-	-	(8,925)	8,925	-
Dividendai	-	-	-	-	-
<b>Likutis 2017 m. gruodžio 31 d.</b>	<b>3,851,946</b>	<b>385,195</b>	<b>499,800</b>	<b>3,554,845</b>	<b>8,291,786</b>
Grynasis pelnas (nuostoliai)	-	-	-	681,462	681,462
Kitos bendrosios pajamos	-	-	-	-	-
Perkainojimo rezervo sumažėjimas dėl perkainoto turto nusidėvėjimo, atėmus mokesčius	-	-	(26,775)	26,775	-
Dividendai	-	-	-	(1,054,845)	(1,054,845)
<b>Likutis 2018 m. rugsėjo 30 d.</b>	<b>3,851,946</b>	<b>385,195</b>	<b>473,025</b>	<b>3,208,237</b>	<b>7,918,403</b>



Toliau pateikiamas aiškinamasis raštas yra sudėtinė šių sutrumpintų tarpinių finansinių ataskaitų dalis.

Generalinė direktorė	Danguolė Bradauskienė		2018 m. rugsėjo 24 d.
Vyr. finansininkė	Daiva Radzevičienė		2018 m. rugsėjo 24 d.

## Sutrumpinta pinigų srautų ataskaita

	<u>2018-09-30</u>	<u>2017-09-30</u>
<b>PINIGŲ SRAUTAI IŠ ĮMONĖS PAGRINDINĖS VEIKLOS</b>		
Gautos įmokos	1,392,610	1,492,703
Sumos, išmokėtos pagal draudimo sutartis	(374)	(38,103)
Gražintos įmokos, nutraukus sutartis	(5,980)	(2,264)
Subrogacijos tvarka išieškotos sumos ir sumos, gautos realizavus likutinį turtą	2,119	550
Apmokėtos sąnaudos žalai sureguliuoti	(14,360)	(9,481)
Apmokėtos veiklos sąnaudos	(432,142)	(406,213)
Sumokėti tipinės veiklos mokesčiai	(231,467)	(160,127)
Sumokėtas pelno mokestis	(126,710)	(128,324)
Sumos, gautos iš draudimo įmonės kitos pagrindinės veiklos	774,745	470,819
Sumos, sumokėtos vykdant draudimo įmonės kitą pagrindinę veiklą	<u>(1,030,482)</u>	<u>(175,467)</u>
<b>Iš viso</b>	<b>327,959</b>	<b>1,044,093</b>
<b>PINIGŲ SRAUTAI IŠ INVESTICINĖS VEIKLOS</b>		
Pajamos iš skolos ir kitų pastovių pajamų vertybinių popierių	-	475
Investicijų į investicinį turtą pajamos	44,498	46,725
Pajamos iš indėlių kredito įstaigose	-	-
Skolos ir kiti pastovių pajamų vertybinių popierių perleidimas	-	893,677
Investicinio turto perleidimas	-	-
Indėlių kredito įstaigose sumažėjimas (padidėjimas)	-	-
Investicijos į pastatus	(92,366)	(16,446)
Investicijos į skolos ir kitų pastovių pajamų vertybinius popierius	-	(2,213,552)
Sumokėti investicinės veiklos mokesčiai	-	-
<b>Iš viso</b>	<b>(47,868)</b>	<b>(1,289,121)</b>
<b>PINIGŲ SRAUTAI IŠ FINANSINĖS VEIKLOS</b>		
Sumokėti dividendai	(661,129)	(190,400)
Sumos, gautos iš kitos finansinės veiklos	-	3
Sumos, sumokėtos vykdant kitą finansinę veiklą	<u>(10,672)</u>	<u>(7,164)</u>
<b>Iš viso</b>	<b>(671,801)</b>	<b>(197,561)</b>
<b>VALIUTŲ KURSŲ POKYČIO POVEIKIS GRYNŲJŲ PINIGŲ IR PINIGŲ EKVIVALENTŲ LIKUČIUI</b>	<b>1,384</b>	<b>(4,984)</b>
<b>PINIGŲ SRAUTŲ PADIDĖJIMAS (SUMAŽĖJIMAS)</b>	<b>(390,326)</b>	<b>(447,573)</b>
<b>PINIGAI IR JŲ EKVIVALENTAI LAIKOTARPIO PRADŽIOJE</b>	<b>4,466,795</b>	<b>4,612,707</b>
<b>PINIGAI IR JŲ EKVIVALENTAI LAIKOTARPIO PABAIGOJE</b>	<b>4,076,469</b>	<b>4,165,134</b>

Toliau pateikiamas aiškinamasis raštas yra sudėtinė šių sutrumpintų tarpinių finansinių ataskaitų dalis.

Generalinė direktorė	Danguolė Bradauskienė		2018 m. rugsėjo 24 d.
Vyr. finansininkė	Daiva Radzevičienė		2018 m. rugsėjo 24 d.

## Sutrumpintų tarpinių finansinių ataskaitų aiškinamasis raštas

### 1. Bendra informacija

Uždaroji akcinė bendrovė draudimo kompanija „Lamantinas“ (toliau – „Įmonė“ arba „draudimo kompanija“) įregistruota 1994 m. lapkričio mėn. 21 d., rejestro Nr. AB 94-7, identifikavimo kodas 110062097.

Pagrindinė kompanijos vykdoma veikla Lietuvos Respublikoje – laidavimo draudimas pagal „Atsakomybės, atliekant muitinės procedūras, draudimo taisykles Nr.001“. Draudimo veiklos licencijos Nr.000014, išduota 2005 m. kovo 15 d., sudaranti 98 proc. Įmonės pajamų. Draudimo objektas yra turiniai interesai, susiję su muitinės procedūros vykdytojo prievole sumokėti muitinei teisės aktų numatyta tvarka, atvejais bei dydžiais, maito, pridėtinės vertės bei akcizo mokesčius. Įmone nevykdo jokių kitų draudimo rūšių.

Įstatinis kapitalas 2018 m. rugsėjo 30 d. sudaro 3,851,946 Eur. Įmonė nėra PVM mokėtoja.

Įmonė turi nesavarankišką struktūrinį padalinį Klaipėdoje, dukterinių ir asocijuotų įmonių neturi.

Per ataskaitinį laikotarpį iki 2018 m. rugsėjo 30 d. Įmonė dirbo pelningai, pasirašyta 2,209,120 eurų draudimo įmokų, ty. 80,527 eurų mažiau, nei per 2017 m. atitinkamą laikotarpį.

2018 m. rugsėjo 30 d. UAB DK „Lamantinas“ dirbo 14 darbuotojų. Iš jų – 12 dirbo Įmonės pagrindinėje buveinėje Vilniuje, 2 darbuotojai - Klaipėdoje.

### 2. Reikšmingos apskaitos politikos

#### 2.1. Atitikties patvirtinimas

Šios sutrumpintos tarpinės finansinės ataskaitos už devynių mėnesių laikotarpį, pasibaigusį 2018 m. rugsėjo 30 d., buvo parengtos remiantis 34-uju TAS „Tarpinė finansinė atskaitomybė“, priimtu taikyti Europos Sąjungoje (ES).

Šios devynių mėnesių sutrumpintos tarpinės finansinės ataskaitos neapima apskaitos politikų, kurios paprastai aprašomos metinėse finansinėse ataskaitose, ir todėl turi būti skaitomos kartu su 2017 m. gruodžio 31 d. finansinėmis ataskaitomis, kurios buvo paruoštos pagal Tarptautinius finansinės atskaitomybės standartus, priimtus taikyti Europos Sąjungoje.

#### 2.2. Finansinių ataskaitų parengimo pagrindas

Finansinės ataskaitos parengtos istoriniu įsigijimo savikainos pagrindu, išskyrus nekilnojamą turtą (pastatus), kuris apskaitomas perkainuota verte ir investicinį turtą, kuris yra apskaitomas tikrąja verte. Istorine savikaina yra iš esmės pagrįsta atlygio, sumokėto už turtą, tikrąja verte.

Įmonės taikomos apskaitos politikos šiose sutrumpintose tarpinėse finansinėse ataskaitose yra tokios pačios kaip ir Įmonės taikytos metų, pasibaigusiu 2017 m. gruodžio 31 d., finansinėse ataskaitose, kurios buvo paruoštos pagal Lietuvos Respublikoje galiojančius teisės aktus, reglamentuojančius buhalterinę apskaitą ir finansinių ataskaitų sudarymą, ir Tarptautinius finansinės atskaitomybės standartus, priimtus taikyti Europos Sąjungoje.

Įmonės finansiniai metai prasideda sausio 1 d. ir baigiasi gruodžio 31 d.

Finansinės ataskaitos yra pateikiamos Lietuvos nacionaline valiuta – eurais (Eur).

### 3. Svarbūs apskaitiniai įvertinimai ir pagrindiniai neaiškūs vertinimo šaltiniai

Vadovybė, taikydamą Įmonės apskaitos politikas, privalo atlikti įvertinimus, priimti sprendimus ir prielaidas dėl turto ir įsipareigojimų apskaitinių verčių, kurios nėra lengvai nustatomos naudojant kitus šaltinius. Įvertinimai ir susijusios prielaidos yra grindžiami praeities patirtimi bei kitais tiesiogiai susijusiais faktoriais. Faktiniai rezultatai gali skirtis nuo pateiktų įvertinimų.

Įvertinimai ir pagrindinės prielaidos yra nuolatos peržiūrimi. Apskaitinių įvertinimų peržiūros rezultatai yra pripažįstami tą laikotarpį, kuriame ši peržiūra buvo atlikta ir jos rezultatai turėjo įtakos jam arba peržiūros laikotarpiui ir ateities laikotarpiais, jei peržiūra turi įtakos einamajam ir būsimajam laikotarpiui.



#### 4. Vertybiniai popieriai

2018 m. Įmonė ir toliau laikosi konservatyvios investavimo politikos. Įmonė jau 2017 m. investavo į ilgesnio laikotarpio vertybinius popierius. Vertybiniai popieriai po išpirkimo vėl investuojami. Papildomai vertybinių popierių 2018 m. trečią ketvirtį nebuvo įsigyta.

#### 5. Pinigai ir pinigų ekvivalentai

Pinigus ir pinigų ekvivalentus rugsėjo 30 d. sudarė:

	2018-09-30	2017-12-31
Pinigai banke	4,071,499	4,462,039
Pinigai kasoje	4,970	4,756
<b>Iš viso</b>	<b>4,076,469</b>	<b>4,466,795</b>

Įmonės pinigų ir pinigų ekvivalentų likutis pasikeitė nežymiai.

#### 6. Dividendai

Įmonės kiti įsipareigojimai lyginant su 2017 m. gruodžio 31 d. padidėjo 6,134 eurais. Neišmokėtų dividendų likutis 2018 m. rugsėjo 30 d. – 2,103,085Eur.

#### 7. Veiklos sąnaudos

Įmonės veiklos sąnaudos 2018 m. rugsėjo 30 d. lyginant su 2017 m. rugsėjo 30 d. padidėjo nežymiai- 9913 Eur.

#### 8. Finansinio turto ir įsipareigojimų tikroji vertė

Pagrindinis Įmonės finansinis turtas ir įsipareigojimai, neatspindėti tikrąja verte, yra finansinis turtas, laikomas iki išpirkimo, gautinos sumos, įskaitant iš draudėjų gautinas sumas, trumpalaikės skolos.

Tikroji vertė yra apibrėžiama kaip suma, už kurią gali būti apsieista turtu ar paslaugomis arba kurią gali būti užskaitytas tarpusavio įsipareigojimas tarp nesusijusių šalių, kurios ketina pirkti (parduoti) turtą arba užskaityti tarpusavio įsipareigojimą. Tikroji finansinio turto ir finansinių įsipareigojimų vertė yra paremta kotiruojamomis rinkos kainomis, diskontuotų pinigų srautų modeliais arba pasirinkimo sandorių („opcionų“) kainų modeliais priklausomai nuo aplinkybių. Kiekvienos rūšies finansiniam turtui ir įsipareigojimams įvertinti yra naudojami šie metodai ir prielaidos:

- (a) Trumpalaikių gautinų sumų, trumpalaikių skolų ir trumpalaikių skolų apskaitinė vertė yra artima jų tikrajai vertei (3 lygis).
- (b) Finansinio turto, laikomo iki išpirkimo, tikroji vertė nustatoma vadovaujantis tokių pačių ar panašių vertybinių popierių rinkos kaina (1 lygis).

Įmonės trumpalaikio finansinio turto ir įsipareigojimų (kurie finansinės būklės ataskaitoje yra neatspindėti tikrąja verte) balansinė vertė yra artima jų tikrajai vertei ir priskiriama 3-iajam tikrosios vertės hierarchijos lygiui.

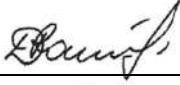

	2018-09-30	2018-09-30	2017-12-31	2017-12-31
	Turto apskaitinė vertė	Turto tikroji vertė	Turto apskaitinė vertė	Turto tikroji vertė
Finansinis turtas, laikomas iki išpirkimo	2,327,085	2,325,640	2,333,532	2,183,185
<b>Iš viso</b>	<b>2,327,085</b>	<b>2,325,640</b>	<b>2,333,532</b>	<b>2,183,185</b>

**9. Įsipareigojimai ir neapibrėžtumai**

2017 m. ir iki 2018 m. rugsėjo 30 d. Įmonė nedalyvavo jokiose teisinėse procedūrose, kurios, vadovybės nuomone, turėtų reikšmingos įtakos finansinėms ataskaitoms.

**10. Poataskaitiniai įvykiai**

Įmonėje po finansinių metų pabaigos iki finansinių ataskaitų patvirtinimo datos nebuvo įvykių, kurie turėtų įtakos šioms sutrumpintoms tarpinėms finansinėms ataskaitoms ar turėtų būti atskleisti.

<u>Generalinė direktorė</u>	<u>Danguolė Bradauskienė</u>		<u>2018 m. rugsėjo 24 d.</u>
<u>Vyr. finansininkė</u>	<u>Daiva Radzevičienė</u>		<u>2018 m. rugsėjo 24 d.</u>